



SR 1006 RAA



RAA

Şık uygulamalar için şık tasarımlar: Raa, görünüşünden ödün vermeden şıklık sağlayan kompakt bir raya monte sarkıt spot aydınlatma olarak tasarlanmıştır. Toz boyalı alüminyum silindirik gövdenin önünde görsel olarak rahatlık sağlamak adına parlaklık önleyici baffle yer almaktadır. Spot, medium ve flood açısı seçenekleri mevcut, 1170lm (CRI90) veya 1320lm (CRI80) seçenekleri ile sunulmaktadır. Standart renkleri siyah veya gold renk baffle, beyaz veya siyah gövde şeklindedir.

Reflektör

Led modüllerde yüksek verim için tasarlanmış, polikarbon reflektör.

Led

L70B50 ye göre ≥ 50.000 saat, yüksek etkinlik faktörüne ve renksel geriverime sahip COB led.

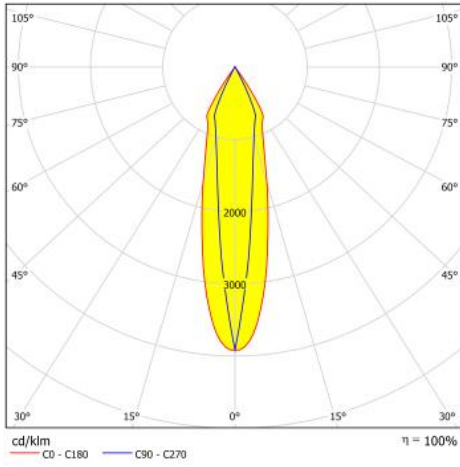
Güç Kaynağı ve Montaj

Raa ürünü On/Off versiyonda 3-fazlı universal adaptör ile ray üzerine monte edilirken Dali versiyonda ise Led sürücü ile Dali uyumlu raya monte edilmektedir.

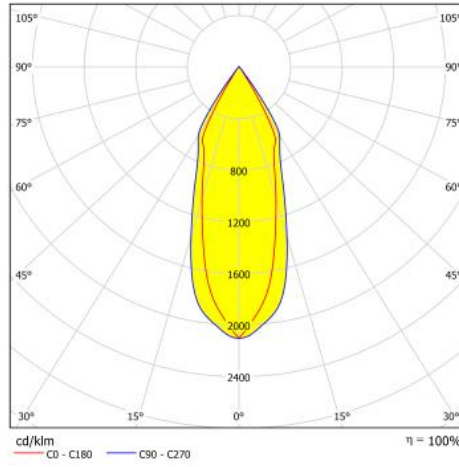


Double

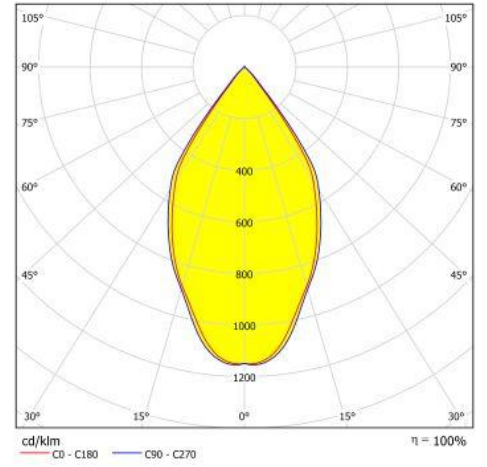
| Tip Kodu | Güç (w) | CCT (K) | Işık Akısı (lm) | CRI | V/Hz | Ağırlık (Kg) | Açı |
|------------------|---------|---------|-----------------|-----|---------------------|--------------|--------------|
| SRRAA.14.S.80.27 | 14 | 2700 | 840 | >80 | 220 - 240 / 50 - 60 | 0,95 | Spot (15°) |
| SRRAA.14.S.80.30 | 14 | 3000 | 1160 | >80 | 220 - 240 / 50 - 60 | 0,95 | Spot (15°) |
| SRRAA.14.M.80.27 | 14 | 2700 | 830 | >80 | 220 - 240 / 50 - 60 | 0,95 | Medium (35°) |
| SRRAA.14.M.80.30 | 14 | 3000 | 1300 | >80 | 220 - 240 / 50 - 60 | 0,95 | Medium (35°) |
| SRRAA.14.F.80.27 | 14 | 2700 | 830 | >80 | 220 - 240 / 50 - 60 | 0,95 | Flood (50°) |
| SRRAA.14.F.80.30 | 14 | 3000 | 1360 | >80 | 220 - 240 / 50 - 60 | 0,95 | Flood (50°) |
| SRRAA.14.S.90.27 | 14 | 2700 | 880 | >90 | 220 - 240 / 50 - 60 | 0,95 | Spot (15°) |
| SRRAA.14.S.90.31 | 14 | 3100 | 1100 | >90 | 220 - 240 / 50 - 60 | 0,95 | Spot (15°) |
| SRRAA.14.M.90.27 | 14 | 2700 | 890 | >90 | 220 - 240 / 50 - 60 | 0,95 | Medium (35°) |
| SRRAA.14.M.90.31 | 14 | 3100 | 1080 | >90 | 220 - 240 / 50 - 60 | 0,95 | Medium (35°) |
| SRRAA.14.F.90.27 | 14 | 2700 | 900 | >90 | 220 - 240 / 50 - 60 | 0,95 | Flood (50°) |
| SRRAA.14.F.90.31 | 14 | 3100 | 1030 | >90 | 220 - 240 / 50 - 60 | 0,95 | Flood (50°) |



SRRAA.14.S.80.30



SRRAA.14.M.80.30



SRRAA.14.F.80.30

