



SD 2168 CEL



Gövde

Elektrostatik toz boyalı DKP sac.

Led

L90B50 ye göre ≥ 50.000 saat, yüksek etkinlik faktörüne ve renksel geriverime sahip mid power.

Sürücü

Sabit akım çıkışlı, yüksek geri verimli, $Pf \geq 0.95$.

Optik

Akrilik (PMMA) optik lens + mat siyah veya beyaz renk reflektör (baffle)

Çalışma Sıcaklık Aralığı

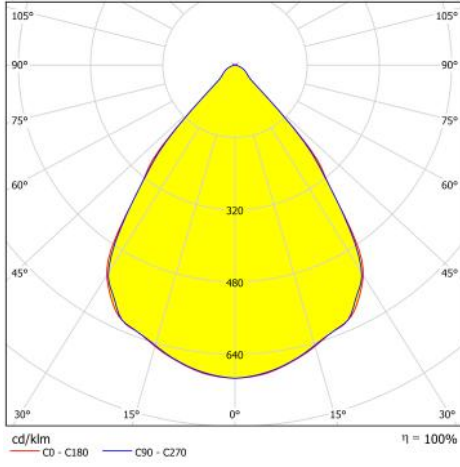
$-20^{\circ}\text{C}/+40^{\circ}\text{C}$ (Acil Aydınlatma Üniteli Ürünlerde $+5^{\circ}\text{C}/+30^{\circ}\text{C}$)

Opsiyon

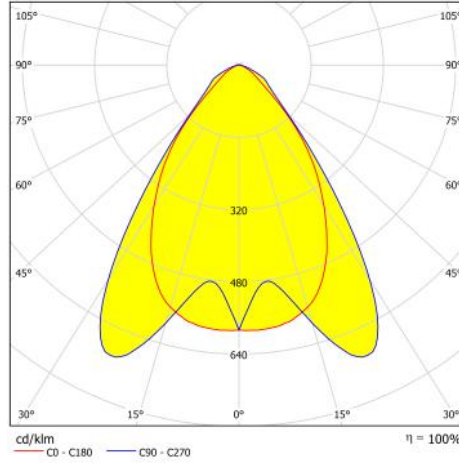
* 1 veya 3 saat süreli acil aydınlatma modülü
* Dali dim edilebilir



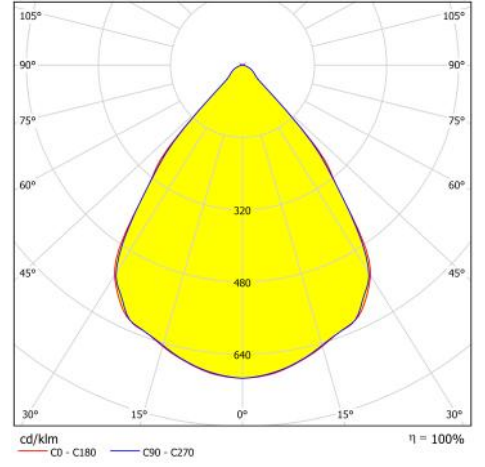
Tip Kodu	Güç (w)	CCT (K)	Işık Akısı (lm)	CRI	V/Hz	Ağırlık (Kg)	Montaj Ölçüsü (mm)	Açı
SDCEL.2168.80.W.55.40	55	4000	7950	>80	220 - 240 / 50 - 60	4,7		80°
SDCEL.2168.80.W.55.50	55	5000	7750	>80	220 - 240 / 50 - 60	4,7		80°
SDCEL.2168.OB.W.55.40	55	4000	6820	>80	220 - 240 / 50 - 60	4,7		25+70°
SDCEL.2168.OB.W.55.50	55	5000	6540	>80	220 - 240 / 50 - 60	4,7		25+70°
SDCEL.2168.80.B.55.40	55	4000	6530	>80	220 - 240 / 50 - 60	4,7		80°
SDCEL.2168.80.B.55.50	55	5000	6570	>80	220 - 240 / 50 - 60	4,7		80°
SDCEL.2168.OB.B.55.40	55	4000	5200	>80	220 - 240 / 50 - 60	4,7		25+70°
SDCEL.3368.OB.B.5550	55	5000	5060	>80	220 - 240 / 50 - 60	4,7	25+70°	



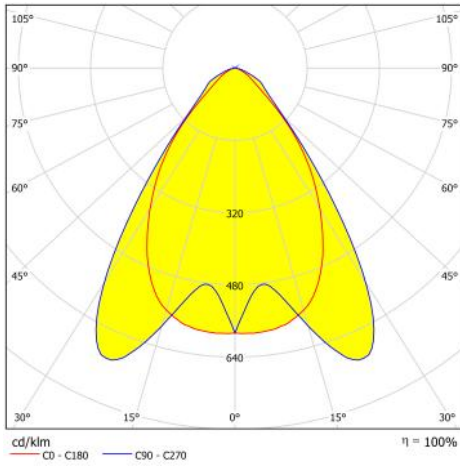
SDCEL.2168.80.B.55.40



SDCEL.2168.OB.B.55.40



SDCEL.2168.80.W.55.40



SDCEL.2168.OB.W.55.40

