



B 0375 SLS

Solis serisi estetik, ince gövde yapısı ve şık formu ile güçlü bir ürün ailesi olarak tasarlanmıştır. Bu serinin bir üyesi olan SOLIS-Medium birçok farklı uygulama alanında kullanılabilmesi adına geniş optik lens seçeneğine sahiptir. Hızlı montaj için harici montaj aparatı ile 5°'lik açılarda hassas kurulum imkânı sağlamaktadır. Farklı mimari uygulamalarda kullanılabilecek dört farklı lümen alternatifi sunulmaktadır. Özel talepleri de karşılayabilmek için ara değerlerde de üretim yapılabilmektedir. IP68 harici konnektörü ile ürüne müdahale etmeden kolay ve güvenli bağlantı yapılabilmektedir.

Ürün

Tip	B 0375 SLS
Kategori	Projektör
Renk	Siyah (RAL 9005)

Teknik Veri

Işık kaynağı	High Power LED
Güç	48W - 140W
Renk sıcaklığı	4000K (opsiyonel 3000K, 6500K)
Renksel geri verim	CRI>70 (opsiyonel >80)
Işık açısı	15°, 25°, 70°, 100°, 20°+115°, ASM-L4, ASM-L8
Elektriksel koruma sınıfı	Sınıf 1
Voltaj	220V/240V
Frekans	50/60 Hz
Dim	Opsiyonel (DALI)
Yıldırım koruması	Min. 6kV com. mode (L-N-GND)
Işık askısı toleransı	±7%
Güç tüketim toleransı	±7%
LED ömrü	L90B50 > 130.000 h

Diğer Bilgiler

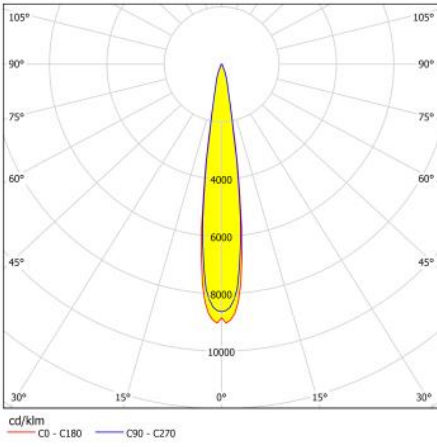
IP koruması	IP66
Darbe koruması	IK08
Ağırlık	7 kg
Ölçüler (G x Y x U)	300m x 375mm x 123mm
Optik koruma	Temperli cam
Kablo	30 cm konnektörlü kablo
Gövde Malzemesi	Alüminyum enjeksiyon
Optik Lens Mazlemesi	PMMA
Çalışma ortamı sıcaklığı	-40...+40 °C (140W) -40...+50 °C (48W, 69W, 105W)
Performans ortamı sıcaklığı	25 °C

Tip Kodu	Güç (w)	CCT (K)	Işık Akısı (lm)	CRI	V/Hz	Açı	lm/W
BSLS. 0375.140.40.15	140	4000	18930	70	220 - 240 / 50 - 60	15°	135
BSLS. 0375.140.40.25	140	4000	18500	70	220 - 240 / 50 - 60	25°	132
BSLS. 0375.140.40.70	140	4000	19020	70	220 - 240 / 50 - 60	70°	135
BSLS. 0375.140.40.100	140	4000	17300	70	220 - 240 / 50 - 60	100°	123
BSLS. 0375.140.40.20115	140	4000	18400	70	220 - 240 / 50 - 60	20°+115°	131
BSLS. 0375.140.40.ASL4	140	4000	18060	70	220 - 240 / 50 - 60	ASM-L4	129
BSLS. 0375.140.40.ASL8	140	4000	18700	70	220 - 240 / 50 - 60	ASM-L8	133
BSLS. 0375.105.40.15	105	4000	15590	70	220 - 240 / 50 - 60	15°	148
BSLS. 0375.105.40.25	105	4000	15420	70	220 - 240 / 50 - 60	25°	146
BSLS. 0375.105.40.70	105	4000	15550	70	220 - 240 / 50 - 60	70°	139
BSLS. 0375.105.40.100	105	4000	14640	70	220 - 240 / 50 - 60	100°	139
BSLS. 0375.105.40.20115	105	4000	15110	70	220 - 240 / 50 - 60	20°+115°	143
BSLS. 0375.105.40.ASL4	105	4000	14905	70	220 - 240 / 50 - 60	ASM-L4	141
BSLS. 0375.105.40.ASL8	105	4000	15320	70	220 - 240 / 50 - 60	ASM-L8	145
BSLS. 0375.69.40.15	69	4000	10930	70	220 - 240 / 50 - 60	15°	158
BSLS. 0375.69.40.25	69	4000	10700	70	220 - 240 / 50 - 60	25°	155
BSLS. 0375.69.40.70	69	4000	10850	70	220 - 240 / 50 - 60	70°	157
BSLS. 0375.69.40.100	69	4000	10300	70	220 - 240 / 50 - 60	100°	149
BSLS. 0375.69.40.20115	69	4000	10600	70	220 - 240 / 50 - 60	20°+115°	153
BSLS. 0375.69.40.ASL4	69	4000	10350	70	220 - 240 / 50 - 60	ASM-L4	150
BSLS. 0375.69.40.ASL8	69	4000	10600	70	220 - 240 / 50 - 60	ASM-L8	153
BSLS. 0375.48.40.15	48	4000	7990	70	220 - 240 / 50 - 60	15°	166
BSLS. 0375.48.40.25	48	4000	7800	70	220 - 240 / 50 - 60	25°	162
BSLS. 0375.48.40.70	48	4000	7710	70	220 - 240 / 50 - 60	70°	161

Tip Kodu	Güç (w)	CCT (K)	Işık Akısı (lm)	CRI	V/Hz	Açı	lm/W
BSLS. 0375.48.40.100	48	4000	7560	70	220 - 240 / 50 - 60	100°	157
BSLS. 0375.48.40.20115	48	4000	7880	70	220 - 240 / 50 - 60	20°+115°	164
BSLS. 0375.48.40.ASL4	48	4000	7630	70	220 - 240 / 50 - 60	ASM-L4	158
BSLS. 0375.48.40.ASL8	48	4000	7930	70	220 - 240 / 50 - 60	ASM-L8	165
BSLS.S. 0375.140.57.15	140	5700	17590	80	220 - 240 / 50 - 60	15°	126
BSLS.S. 0375.140.57.25	140	5700	17190	80	220 - 240 / 50 - 60	25°	123
BSLS.S. 0375.140.57.70	140	5700	17160	80	220 - 240 / 50 - 60	70°	123
BSLS.S. 0375.140.57.100	140	5700	16570	80	220 - 240 / 50 - 60	100°	118
BSLS.S. 0375.140.57.20115	140	5700	16600	80	220 - 240 / 50 - 60	20°+115°	119
BSLS.S. 0375.140.57.ASL4	140	5700	16380	80	220 - 240 / 50 - 60	ASM-L4	117
BSLS.S. 0375.140.57.ASL8	140	5700	16570	80	220 - 240 / 50 - 60	ASM-L8	122
BSLS.S. 0375.105.57.15	105	5700	14250	80	220 - 240 / 50 - 60	15°	136
BSLS.S. 0375.105.57.25	105	5700	14025	80	220 - 240 / 50 - 60	25°	134
BSLS.S. 0375.105.57.70	105	5700	13920	80	220 - 240 / 50 - 60	70°	133
BSLS.S. 0375.105.57.100	105	5700	13430	80	220 - 240 / 50 - 60	100°	128
BSLS.S. 0375.105.57.20115	105	5700	13585	80	220 - 240 / 50 - 60	20°+115°	130
BSLS.S. 0375.105.57.ASL4	105	5700	13100	80	220 - 240 / 50 - 60	ASM-L4	125
BSLS.S. 0375.105.57.ASL8	105	5700	13580	80	220 - 240 / 50 - 60	ASM-L8	129
BSLS.S. 0375.69.57.15	69	5700	9790	80	220 - 240 / 50 - 60	15°	144
BSLS.S. 0375.69.57.25	69	5700	9650	80	220 - 240 / 50 - 60	25°	142
BSLS.S. 0375.69.57.70	69	5700	9580	80	220 - 240 / 50 - 60	70°	141
BSLS.S. 0375.69.57.100	69	5700	9245	80	220 - 240 / 50 - 60	100°	136
BSLS.S. 0375.69.57.20115	69	5700	9380	80	220 - 240 / 50 - 60	20°+115°	138
BSLS.S. 0375.69.57.ASL4	69	5700	9110	80	220 - 240 / 50 - 60	ASM-L4	134

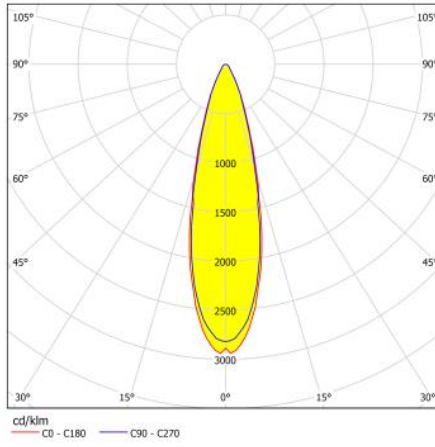
Tip Kodu	Güç (w)	CCT (K)	Işık Akısı (lm)	CRI	V/Hz	Açı	lm/W
BSLS.S. 0375.69.57.ASL8	69	5700	9315	80	220 - 240 / 50 - 60	ASM-L8	137
BSLS.S. 0375.48.57.15	48	5700	7240	80	220 - 240 / 50 - 60	15°	150
BSLS.S. 0375.48.57.25	48	5700	7110	80	220 - 240 / 50 - 60	25°	147
BSLS.S. 0375.48.57.70	48	5700	7020	80	220 - 240 / 50 - 60	70°	145
BSLS.S. 0375.48.57.100	48	5700	6765	80	220 - 240 / 50 - 60	100°	140
BSLS.S. 0375.48.57.20115	48	5700	6890	80	220 - 240 / 50 - 60	20°+115°	142
BSLS.S. 0375.48.57.ASL4	48	5700	6700	80	220 - 240 / 50 - 60	ASM-L4	139
BSLS.S. 0375.48.57.ASL8	48	5700	6895	80	220 - 240 / 50 - 60	ASM-L8	143

15°



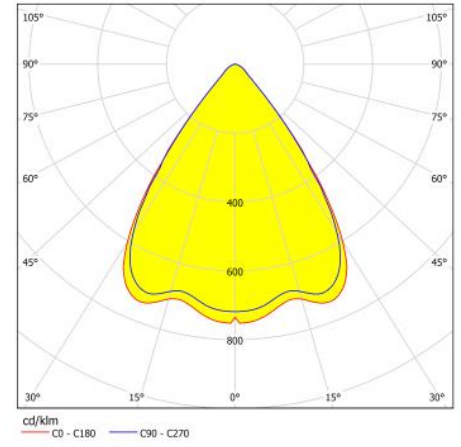
BSLS.0375.135.40.15

25°



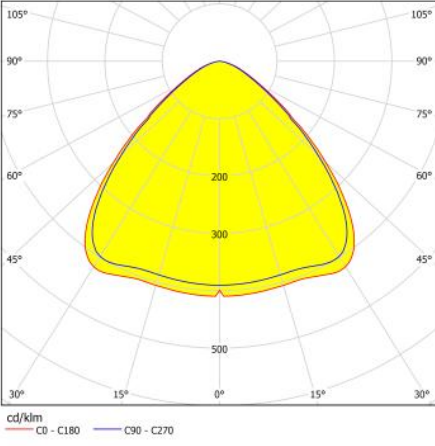
BSLS.0375.135.40.25

70°



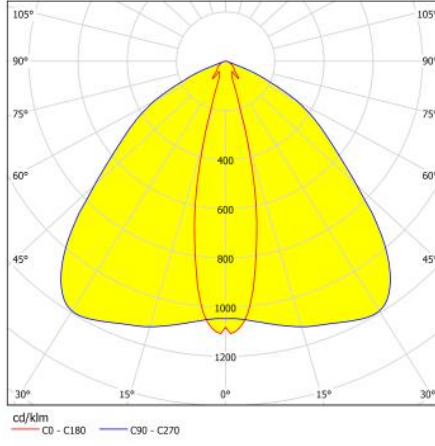
BSLS.0375.135.40.70

100°



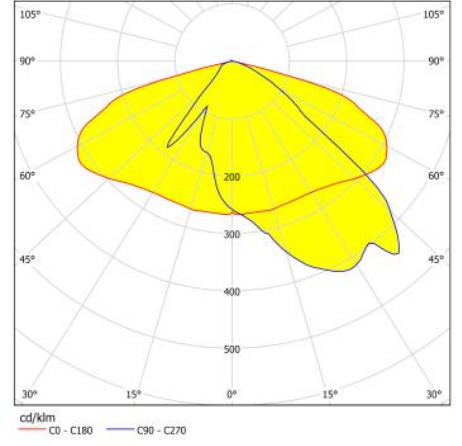
BSLS.0375.135.40.100

20°+115°



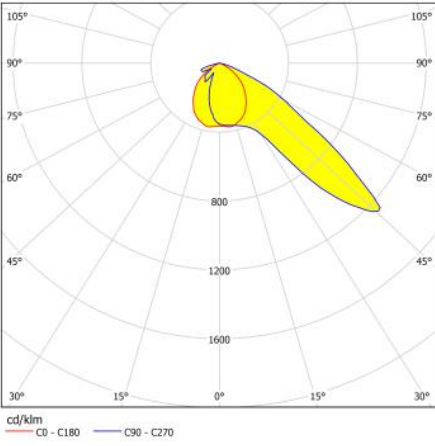
BSLS.0375.135.40.20115

ASM-L4



BSLS.0375.135.40.ASL4

ASM-L8



BSLS.0375.135.40.ASL8

